



DUE IX



wys. / h: 160 cm
sz. / w: 50 cm



wys. / h: 50 cm
gł. / d: 45 cm



dt. / l: 180/180 cm
sz. / w: 50 cm



DUE X




wys. / h: 160 cm
sz. / w: 50 cm



wys. / h: 50 cm
gł. / d: 45 cm



dt. / l: 140 cm
sz. / w: 50 cm



DUE XI



wys. / h: 160 cm
sz. / w: 50 cm



wys. / h: 50 cm
gł. / d: 45 cm



dt. / l: 75 cm
sz. / w: 50 cm



„Sztuka w połączeniu z funkcją to aktualne tematy dotyczące przyjaznej przestrzeni publicznej. Due to system mebli skłaniający do spotkań i dialogu, cech tak ważnych we współczesnym, chaotycznym świecie.”

„Art connected with function are current subject relating to friendly public space. Due is the system of furniture that inclines towards meeting and dialogue, features important in contemporary, chaotic world.”

MEBLE
MIEJSKIE





CITY
FURNITURE

Znaczenie piktoqramów / Meaning of pictograms



wymiary oparcia /
backrest dimensions



wymiary siedziska /
seat dimensions



wymiary donicy /
pot dimensions



wymiary łącznika /
connector dimensions



wymiary łącznika /
connector dimensions



wymiary łącznika /
connector dimensions

DUE I



wys. / h: 160 cm
sz. / w: 50 cm




wys. / h: 50 cm
gt. / d: 45 cm



DUE II



dt. / l: 130 cm
sz. / w: 50 cm
wys. / h: 50 cm



Meble Astrini stworzyliśmy z potrzeby kreowania nowoczesnej przestrzeni miejskiej, łączącej estetykę i funkcjonalność, umożliwiającą wyrażanie własnego „JA”.

We have made Astrini furniture because of the need for creating modern city space, that connects aesthetics and functionalism, that makes expressing of one's own „ME”.

DUE III




wys. / h: 160 cm
sz. / w: 50 cm



wys. / h: 50 cm
gt. / d: 45 cm



dt. / l: 130 cm
sz. / w: 50 cm
wys. / h: 50 cm



DUE IV




wys. / h: 160 cm
sz. / w: 50 cm



wys. / h: 50 cm
gt. / d: 45 cm



dt. / l: 190 cm
sz. / w: 50 cm



DUE V




wys. / h: 160 cm
sz. / w: 50 cm



wys. / h: 50 cm
gt. / d: 45 cm



dt. / l: 290 cm
sz. / w: 50 cm



DUE VI




wys. / h: 160 cm
sz. / w: 50 cm



wys. / h: 50 cm
gt. / d: 45 cm



dt. / l: 30 cm
sz. / w: 50 cm



DUE VII




wys. / h: 160 cm
sz. / w: 50 cm



wys. / h: 50 cm
gt. / d: 45 cm



dt. / l: 140 cm
sz. / w: 50 cm



DUE VIII



wys. / h: 160 cm
sz. / w: 50 cm



wys. / h: 50 cm
gt. / d: 45 cm



dt. / l: 140/240 cm
sz. / w: 50 cm

